

しゅふしゅふネットおすすめスポット 投稿申し込みと投稿方法

おすすめスポット投稿申し込みについて

あなたのお名前と投稿用のニックネームを【投稿のお申し込みより】メールでお知らせください。
 お知らせいただいた方には、投稿キャンペーンやプレゼント進呈の対象者として登録させていただきます。

おすすめスポット ゴールデンウィークキャンペーン！(4/21~5/6)

期間中に投稿いただいた方には、1投稿につき5ポイント(50円)差し上げます。

★10回投稿:500円分の図書券進呈 20回投稿:1000円分のギフトカード進呈★

写真は昨年までのものでもOK。GWに向けておすすめのスポンをぜひご紹介ください。

TOPページ

しゅふしゅふネットおすすめスポン

きれいな景色、楽しいところ、おいしいお店、信頼できる医院や美容室など
 しゅふしゅふネットからのおすすめスポンをご紹介します。
 ご覧になりたい地域やジャンルをお選びください。

投稿のお申し込みやお問
 い合わせはこちらからメー
 ルでご連絡ください。

投稿開始

| [投稿方法はここら](#) | [投稿のお申し込み・お問い合わせ](#) | [新規投稿する](#) |

| [おすすめスポンTOP1に戻る](#) | [ツイッター版おすすめスポンへ](#) |

みたい情報のキーワードで

ご、ラーメン、公園などのキーワードや知りたい都道府県名で検索してください。

管理者からのお知らせ
 やメッセージです。

2012/3/31
 現在の投稿数254！あなたの街の桜は咲き始めましたか？東
 辛夷(こぶし)が見頃です。
 2012/3/26
 ツイッター版おすすめスポンができました！これからの投稿は自動的
 にツイッターにも表示されます。ただし、写真はツイッターには掲載さ









みたい地域が選べます。

みたいジャンルが選べます。

| [北海道](#) | [東北](#) | [関東](#) | [甲信越](#) | [東海](#) | [北陸](#) | [近畿](#) | [中国](#) | [四国](#) | [九州](#) | [沖縄](#) | [海外](#) |

| [自然](#) | [レジャー](#) | [グルメ](#) | [健康](#) | [美容](#) |

TOP画面には最新8件の投稿が表示されています。

			
東京都 富士森公園桜まつり 今年はまだ開花していませんが、毎年こちらの公園の桜は見事です。桜の開花にあわせて、桜祭りも開催され...	山梨県 富士山レーダードーム感 〒403-0006 住所 山梨県富士吉田市新屋1936-1 電話 0555-20-0223 FAX...	東京都 東京... 八王子... の他、不定期に様々な展示会が開催されます。またこれからの季節は美術館周りの...	埼玉県 埼玉川... 大きな水川河川敷... す。荒川とひちの生活に関わるいろいろな展示物のま。
都道府県名	タイトル	メッセージ一部	返信したい情報は詳細をクリックして返信してください。
			

パソコンからの新規投稿方法

投稿フォーム

名前 さこちゃん

メール

都道府県名or
国名

タイトル

メッセージ

画像

地域登録 北海道

ジャンル

きれいな風景・植物など

参照...

削除キー

*JAVASクリプトやクッキーが動作

あなたのお名前または投稿用のニックネームを入れてください。

あなたのメールアドレスを入れてください。あなたの投稿に返信があったときにお知らせメールが届きます。投稿記事には表示されません。

紹介スポットのある都道府県名や海外の場合国名を入力してください。

公園の名前、お店の名前など、情報のタイトルを入れてください。

あなたからの紹介文です。お店や公園やレジャーランドなどは、分かる範囲で住所や電話番号、URLなどを記載してください。

アップしたい画像を指定してください。大きなサイズは自動的に縮小されますが、縦長の写真は横向きになってしまいますので、**横長の写真を選んでください。**

★お忘れなく★
紹介スポットがある地域

★お忘れなく★
情報のジャンルをひとつ選んでください。

投稿後、あなた自身が投稿内容を編集・削除するためのパスワードです。使用文字に制限はありませんが、自分で覚えやすい英数字を入れてください。入れ忘れた場合は問い合わせよりメールでお知らせいただければ、管理者が修正いたします。

確認画面で確認して、【投稿を実行】してください。

投稿を実行する

戻る

戻る(入力メモ表示)

投稿記事の編集・削除

投稿した内容が掲載されたあとで修正や削除をしたい場合、画面下にあるNumberとあなたのPass(削除キー)を入れて編集や画像の差し替え、削除を行なってください。

投稿時に入力した削除キー

Number

Pass

一般

編集

削除

モバイルからの投稿方法

しゅふしゅふネットおすすめスポットは、携帯電話からでも投稿できます。

iモードに接続し、URL入力

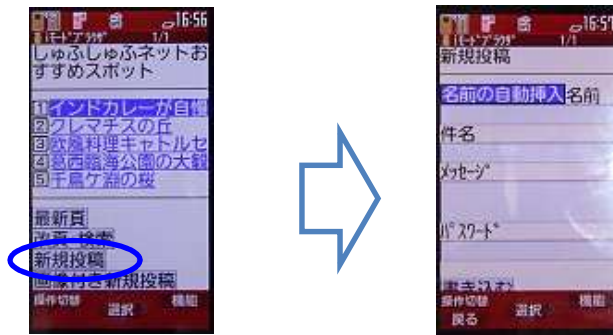
携帯電話投稿ページURL <http://bbs6.sekkaku.net/bbs/i.pl?infoarea>

新規投稿方法(画像なし)

①表示画面を下にスクロールし、【新規投稿】をクリック

②新規投稿画面の各項目に入力し【書き込む】

注意: 投稿画面のパスワードというのは、Web投稿での削除キーになります。これを入れておかないと、自分で修正できません。



新規投稿方法(画像あり)

①表示画面を下にスクロールし、【画像付き新規投稿】をクリック

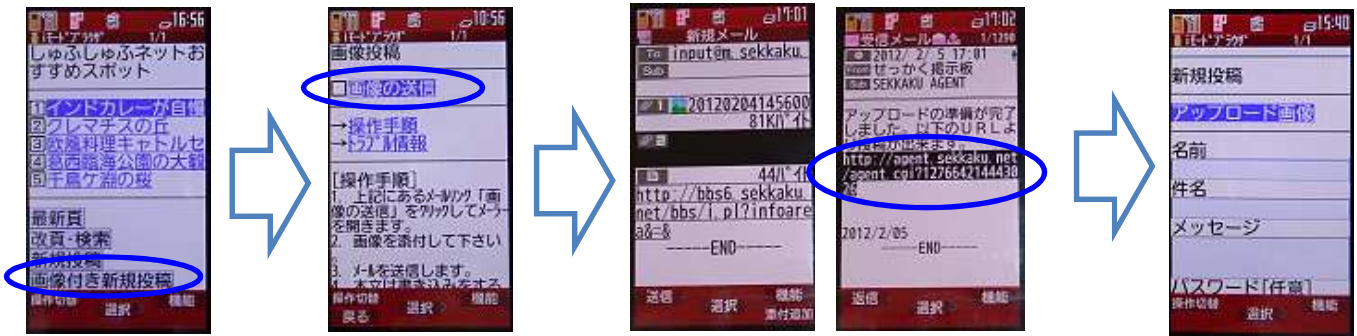
②画像投稿画面から【画像の送信】をクリック

③新規メール送信画面になるので、掲載したい画像を選んで送信

注意: モバイルからの画像は、横長サイズのものを選ぶこと

④すぐにせっかく掲示板よりメールが来るので、そのメールに記載された投稿フォームのURLをクリック

⑤iモードブラウザに接続し、投稿画面に各項目に入力し【書き込む】



返信投稿方法

①表示された親記事リストから、返信したいリストを選ぶ。

※親記事とは各投稿者がタイトル別に新規投稿した最初の記事のこと

※最初の画面に返信したいリストが見つからない場合は、改頁・検索から探す。

③選んだリストの記事表示頁の一番下までスクロールする。

④【返信する】または【画像付き返信投稿】を選んで入力し【書き込む】。

